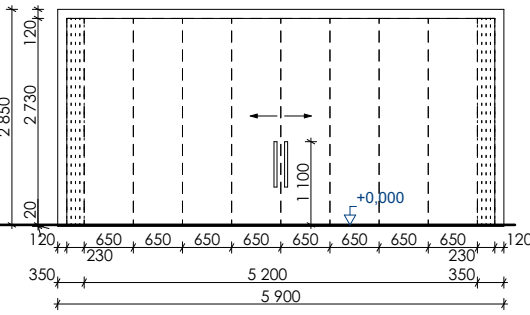
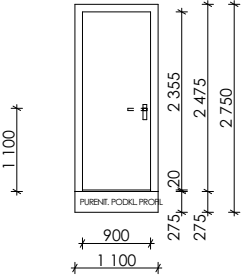
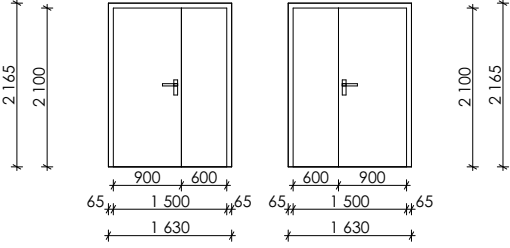


VÝPIS DVEŘÍ

DVEŘNÍ VÝPLNĚ - POHLED ZE STRANY UMÍSTĚNÍ PANTŮ

POL.	ROZMĚRY (mm)	STAVEBNÍ OTVOR (mm)	POPIS	PODLAŽÍ	POČET KS LEVÉ/PRAVÉ
D074	<div>5 200/2 7305 900/2 850</div> 	VNITŘNÍ DVOJITÉ SKLÁDACÍ POSUVNÉ DVEŘE KŘÍDLA - SKLÁDACÍ POSUVNÉ PANELY HORNÍ VODÍČÍ KOLEJNICE (SKRYTÉ PROVEDENÍ V RÁMU) SPODNÍ VODÍČÍ KOLEJNICE BEZBARIÉROVÁ ZAPUŠTĚNÁ (NÁŠLAP MAX 10 mm) PŘÍPADNĚ BEZ SPODNÍHO VEDENÍ POSUN OBOUSTRANNÝM SVISLÝM MADLEM DEKOR BUDE VZORKOVÁN - PŘEDPOKLAD DŘEVODEKOR	1.NP	1	
			2.NP	-	
			CELKEM	1	
D075/P	<div>900/2 3751 100/2 475</div> 	VNĚJŠÍ HLINÍKOVÉ DVEŘE OTOČNÉ, JEDNOKŘÍDLÉ, PRAVÉ, FASÁDNÍ PLNÉ OBJEKTOVÉ KOVÁNÍ-KOULE/VNITŘNÍ KLIKA, ZÁMEK ELEKTROMECHANICKÝ KLÍČ, MOŽNOST ARETACE KŘÍDLA RÁM HLINÍKOVÝ EXTERIÉR, KŘÍDLA HLINÍK, BARVA DB703 BUDE VYVZORKOVÁNA HLINÍKOVÝ BEZBARIÉROVÝ PRÁH, ZAPUŠTĚNÝ V PODLAŽE PODKLADNÍ PURENITOVÝ PROFIL NA VÝŠKU SKLADBY PODLAHY HLINÍKOVÝ PROFIL S PŘERUŠENÝM TEPELNÝM MOSTEM	1.NP	-1	
			2.NP	-	
			CELKEM	-1	
D219/P D219/L	<div>900 + 600/2 1001 630/2 165</div> 	VNITŘNÍ DŘEVĚNÉ DVEŘE HLOUBKA ZDIVA 300 mm OTOČNÉ, DVOUKŘÍDLÉ, PRAVÉ / LEVÉ PLNÉ OBJEKTOVÉ KOVÁNÍ-KLIKA/KLIKA, MECHANICKÝ ZÁMEK PASIVNÍ KŘÍDLO S MOŽNOSTÍ ODJIŠTĚNÍ A OTEVŘENÍ KŘÍDLO BEZFALCOVÉ, DŘEVĚNÉ, HPL LAMINÁT, BARVA RAL 7037 ZÁRUBEŇ OCELOVÁ BLOKOVÁ BEZFALCOVÁ DO OTVORU, NÁTĚR DB703 KOORDINÁTOR OTEVŘENÍ/ZAVŘENÍ PASIVNÍHO KŘÍDLA, MOŽNOST ARETACE KŘÍDEL OZNAČENÍ - ČÍSLO POKOJE, RW=37 dB POŽÁRNÍ ODOLNOST: EW 15 DP3 - C	1.NP	-	-
			2.NP	1	1
			CELKEM	1	1
			1.NP	-	-
			2.NP	-	-
			CELKEM	-	-
POZN : PŘED VÝROBOU BUDOU OTVORY ZAMĚŘENY A JEJICH ROZMĚRY KONZULTOVÁNY SE ZODPOVĚDNÝM PROJEKTANTEM. PŘED VÝROBOU BUDE PŘEDLOŽENA DÍLENSKÁ DOKUMENTACE KE KONZULTACI ZODPOV. PROJEKTANTOVI. DODAVATEL RUČÍ ZA TECHNICKÉ A FUNKČNÍ PARAMETRY A ŽIVOTNOST DVEŘÍ BEZ OHLEDU NA VELIKOST DVEŘÍ. GRAFICKÉ ZOBRAZENÍ SCHÉMATU ODPOVÍDÁ POHLEDU ZE STRANY PANTŮ.				Strana: 28	